


Universeel bouwpaneel met 900 mm breedte **LUX ELEMENTS®-ELEMENT-EL Maxi**




- Snelle montage op grote oppervlakken
- Minder voegen van de elementen
... in de douchezone
- Minder paneelnaden
... die gewapend en geplamuurd moeten worden
- 5 verschillende, praktische diktes
... bv. om snel scheidingswanden te plaatsen
- Ook verkrijgbaar als voorgeconfectioneerde mengpallet



De brochure
"Duurzaamheid –
Het Origineel kan het"
geeft gedetailleerde

informatie over de materiaaleigenschappen
(download op www.luxelements.com
onder [Downloads/Brochures](#))

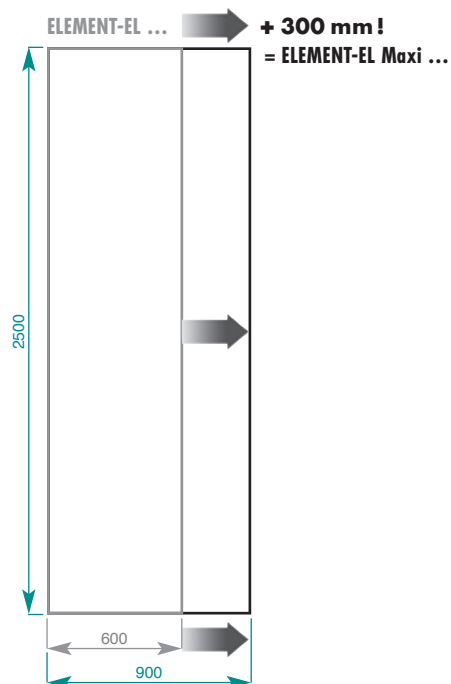
LUX ELEMENTS® – het ORGINEEL: veilige ondergrond voor de bouw van badkamers*...



- 1 Polystyreenhardschuim
- 2 Contactmortellaag
- 3 Glasvezelweefsel
- 4 Dekmortellaag



LUX ELEMENTS®-ELEMENT-EL ... – Afmetingen



Maten in mm



... met systeem:

Bevestigingssets en pluggen –

LUX ELEMENTS®-FIX



bv. slagplug FIX-FID 80

Wapeningsweefsel –

LUX ELEMENTS®-ARM



bv. ARM-100 SK, zelfklevend

Lijmen –

LUX ELEMENTS®-COL



bv. aanzetlijm COL-AK

Montagehulp –

LUX ELEMENTS®-MONT



bv. montagehulp in U-vorm MONT-UNI 50

Afdichtingsband en afdichtingsplamuur –

LUX ELEMENTS®-DRY



bv. afdichtingsband DRY-DB, afdichtplamuur DRY-ASK

LUX ELEMENTS – Systemen voor bad en douche

* Badkamerbouw

alle producten van LUX ELEMENTS voor de bouw van badkamers. Daartoe behoren het vervaardigen van ondergronden voor tegels, panelen en pleisters aan de muur en op de grond en het bekleden, afdichten, bouwen en isoleren.

PRODUCTGEGEVENS

	ARTIKEL-NUMMER	ARTIKELBENAMING ARTIKELBESCHRIJVING	AFMETINGEN LENGTE X BREEDTE X DIKTE	EENHEID
	LELEE1210	ELEMENT-EL Maxi 12**, hardschuim draagelement	2500 x 900 x 12 mm	m ²
	LELEE1211	ELEMENT-EL Maxi 20**, hardschuim draagelement	2500 x 900 x 20 mm	m ²
	LELEE1212	ELEMENT-EL Maxi 50**, hardschuim draagelement	2500 x 900 x 50 mm	m ²
	LELEE1213	ELEMENT-EL Maxi 80**, hardschuim draagelement	2500 x 900 x 80 mm	m ²
	LELEE1214	ELEMENT-EL Maxi 100**, hardschuim draagelement	2500 x 900 x 100 mm	m ²
	LEEEMIX3000	ELEMENT-EL MAXI MIX 1**, mengpallet hardschuim draagelementen, bestaande uit: 45 m ² /20 stuks EL Maxi 12, 45 m ² /20 stuks EL Maxi 20		Set

** volgens de norm DIN 18534

VERZAMELVERPAKKING – PALLET PER PRODUCT

ARTIKEL-NUMMER	ARTIKEL-BENAMING	STUKS/PALLET	m ² /PALLET	PALLETAFMETINGEN – LENGTE X BREEDTE X HOOGTE	EENHEID	GEWICHT/EENHEID	GEWICHT/PALLET
LELEE1210	ELEMENT-EL Maxi 12	40	90	2500 x 900 x 620 mm	m ²	~ 3,30 kg	310 kg
LELEE1211	ELEMENT-EL Maxi 20	40	90	2500 x 900 x 920 mm		~ 3,50 kg	325 kg
LELEE1212	ELEMENT-EL Maxi 50	16	36	2500 x 900 x 920 mm		~ 4,40 kg	170 kg
LELEE1213	ELEMENT-EL Maxi 80	12	27	2500 x 900 x 1080 mm		~ 5,30 kg	160 kg
LELEE1214	ELEMENT-EL Maxi 100	10	22,50	2500 x 900 x 1150 mm		~ 6,00 kg	150 kg