




■ PRODUCTGEGEVENS – LUX ELEMENTS®-RELAX-TW

	ARTIKEL-NUMMER	ARTIKELBENAMING / ARTIKELBESCHRIJVING	AFMETINGEN LENGTE x BREEDTE x DIKTE	EENHEID	PRIJS/ EENHEID €
	LREL9000	RELAX-TW 900* , douchescheidingswandelement, prefabnis van hardschuimmateriaal	2500 x 900 x 100 mm	Stuks	
	LREL9001	RELAX-TW 1200* , douchescheidingswandelement, prefabnis van hardschuimmateriaal	2500 x 1200 x 100 mm	Stuks	
	LREL9002	RELAX-TW NI , individueel uitgefreesde nis (90 mm diep) in RELAX-TW 900 of 1200 (max. afmetingen: 1200 x 540 mm)	Maatwerk	Stuks	
	LREL9003	RELAX-TW EH , elektrische verwarming voor RELAX-TW, in de fabriek geïnstalleerde verwarmingsmat (280 W/m ² , 230 V) incl. temperatuursensor, individueel op maat als toeslag		Set	
	LREL9011	RELAX-TW LI-WW , led-lichtslang warmwit, beschermingsgraad IP 67, 24 V, 5 m aanvoerleiding, passend voor RELAX-TW NI (maatwerk), incl. voeding	Lengte max. 500 mm	Set	

 LUX ELEMENTS vervaardigt individueel maatwerk en speciale constructies voor RELAX. Hiertoe behoren maten, diktes, vormen, enz. die van het standaardprogramma afwijken.

 Meer informatie over RELAX en DECO zie www.luxelements.com. Gegevensbladen, montagehandleidingen, keuringsrapporten en bijkomende brochures onder "Downloads", video's onder "Praktijk" en op YouTube.