




■ PRODUCTGEGEVENS – TUB KOMPLETTE AFVOERSYSTEMEN

	ARTIKEL-NUMMER	ARTIKELBENAMING / ARTIKELBESCHRIJVING	AFMETINGEN LENGTE x BREEDTE	EENHEID	PRIJS/EENHEID €
	LTUBE1180	TUB-BAS-S , afvoer DN 50 verticaal, voor kernboring van 160 mm, met stankafsluiter, incl. opname voor rooster van ABS en standaardrooster van roestvrij staal, universele hoogteaanpassing aan tegeldikte	Buitenmaat frame: 130 x 130 mm, rooster: 120 x 120 mm	Set	
	LTUBE1193	TUB-BAS-S 100 , afvoer DN 40 / DN 50 verticaal, voor kernboring van 100 mm, met stankafsluiter, incl. opname voor rooster van ABS en standaardrooster van roestvrij staal, universele hoogteaanpassing aan tegeldikte	Buitenmaat frame: 130 x 130 mm, rooster: 120 x 120 mm	Set	
	LTUBE1184	TUB-BAW-S , afvoer DN 50 horizontaal, met stankafsluiter, incl. opname voor rooster van ABS en standaardrooster van roestvrij staal, universele hoogteaanpassing aan tegeldikte	Buitenmaat frame: 130 x 130 mm, rooster: 120 x 120 mm	Set	

Geschikt voor alle LUX ELEMENTS®-TUB afvoersystemen

Opgelet: Afvoerdebiet bij gebruik van designroosters en/of toebehoren, zie technisch gegevensblad TUB.



Meer informatie over TUB zie www.luxelements.com.

Gegevensbladen, montagehandleidingen, keuringsrapporten en bijkomende brochures onder "Downloads", video's onder "Praktijk" en op YouTube.